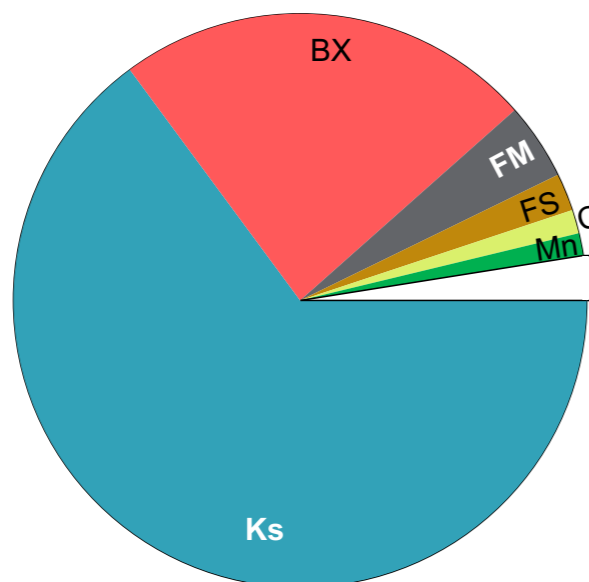


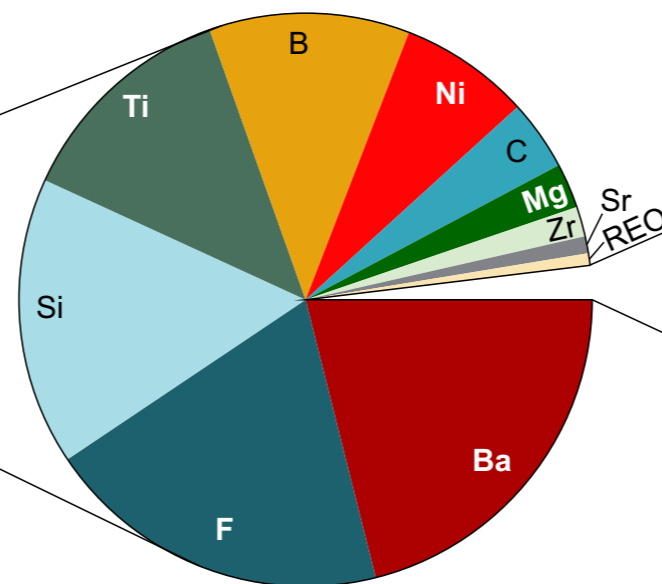
Global produktion av kritiska råmaterial (CRM) för EU: CRM-andelar

5-årsmedel 2019–2023

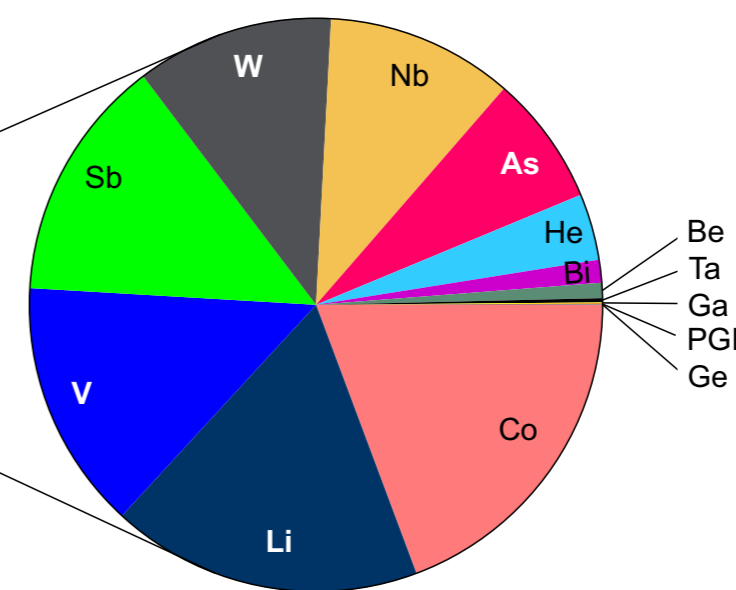
Karta 1/3
 31★ ingående CRM
 1 619 Mt (100 %) av global CRM-produktion



Karta 2/3
 25 ingående CRM
 41 Mt (2,5 %) av global CRM-produktion



Karta 3/3
 14 ingående CRM
 0,8 Mt (0,05 %) av global CRM-produktion



Ritad i skala

Proportioner inom varje cirkel i skala; cirkelstorlekar standardiserade

Koks Bauxit Fosfatmineral Fältspat Koppar Mangan
 Ks BX FM FS Cu Mn

Baryt Fluspat Kiselmetall Titan Boratmineraler Nickel Grafit Magnesium Zirkonium Strontium för hafnium REE-oxid
 Ba F Si Ti B Ni C Mg Zr Sr REO

Kobolt Litium Vanadin Antimon Volfram Niob Arsenik Helium Vismut Beryllium Tantal Gallium Platinametaller Germanium
 Co Li V Sb W Nb As He Bi Be Ta Ga PGE Ge

Fallande produktionsordning



★ Fosfor: data ej tillgänglig
 Hafnium: data ej tillgänglig; zirkonium i zirkon användes som proxy
 LREE, HREE och skandium kombineras som REE-oxid (REO)

Data: World Mining Data, USGS